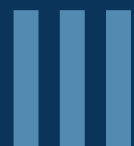


point
de **mire**
2030



PLAN STRATÉGIQUE
L'avant-projet | Les
résultats du sondage







AXE DE RÉFLEXION : IDENTITÉ

Quel élément fut le plus déterminant dans votre décision d'habiter à Saint-Charles-Borromée ?

L'offre résidentielle (marché immobilier)	18,23 %
Le compte de taxes	5,57 %
Liens familiaux et racines familiales	18,71 %
Milieu de vie - vie de quartier	31,67 %
Proximité de mon emploi	25,82 %
Total général	100,00 %





**32 % des charlois ont déménagé
dans les 5 dernières années (2016)**

En 2020, Saint-Charles-Borromée est une ville de...

	18-29 ans	30-49 ans	50-65 ans	65 ans et plus	Total
 ...calme, de retraite et de sécurité	24,64 %	21,52 %	51,14 %	62,02 %	39,54 %
 ...jeunes familles	31,88 %	37,89 %	6,82 %	3,10 %	20,92 %
 ...plein air et nature	15,94 %	19,51 %	23,48 %	17,83 %	19,77 %
 ...santé et de bien-être	27,54 %	21,08 %	18,56 %	17,05 %	19,77 %

Cette tangente amène son lot questionnements, des défis, mais également d'opportunités.

À quoi devrait ressembler Saint-Charles-Borromée en 2030 ?

	18-29 ans	30-49 ans	50-65 ans	65 ans et plus	Total
 Calme, de retraite et de sécurité	29,51 %	26,35 %	21,74 %	24,66 %	25,65 %
 Jeunes familles	4,92 %	10,10 %	11,74 %	12,56 %	10,37 %
 Milieu de vie et nature	47,54 %	46,55 %	50,43 %	45,74 %	46,97 %
 Santé et de bien-être	18,03 %	17,00 %	16,09 %	17,04 %	17,00 %

AXE DE RÉFLEXION : IDENTITÉ

2020

Si ta ville était une personne, quel unique mot choisirais-tu parmi les suivants pour la décrire ?

Belle (aménagement des parcs et des rues, bâtiments, affichage)	10 %
Calme (paisible, sécuritaire)	13 %
Culturelle (jardins, spectacles, bibliothèque)	8 %
Nature (rivière, plage, parc, sentier)	18 %
Sportive (patinoires, modules de jeux, terrains sportifs)	51 %
Total général	100 %

2030

À ton avis, lorsqu'on planifie un projet dans une ville, quelle devrait être la valeur la plus importante ?

Faire «rouler» notre économie (commerces, emplois, prospérité, etc.)	8 %
Harmonie sociale (diversité, entraide, égalité, équité, etc.)	22 %
Protéger notre planète (développement durable, nature, changements climatiques, etc.)	70 %
Total général	100 %

AXE DE RÉFLEXION : IDENTITÉ

Selon vous, quel secteur représente (ou représenterait) le mieux l'identité du cœur de ville charlois ?

Autre secteur non développé	3 %
Je ne vois pas la nécessité d'un coeur de ville	22 %
Secteur de l'hôtel de ville	7 %
Secteur de la Maison et jardins Antoine-Lacombe	25 %
Secteur de la Visitation et chemin du golf	19 %
Secteur du parc Casavant-Desrochers	14 %
Secteur L'Assomption/Visitation	10 %
Total général	100 %

Parmi les ensembles de projets suivants, indiquez celui qui exprime le mieux votre vision du cœur de ville :

Espaces verts et aménagements à dimension humaine	43 %
Lieux de rassemblement et activités culturelles	14 %
Marché public, commerces de proximité et place publique	34 %
Offre commerciale diversifiée et espaces de stationnement	6 %
Restos-bars et terrasses	3 %
Total général	100 %

6- Sur quelle orientation devrait s'appuyer le développement de SCB ?

	18-29 ans	30-49 ans	50-65 ans	65 ans et +	Total général
L'offre de services aux familles	25 %	25 %	5 %	4 %	15 %
La diversité et la cohésion sociale	4 %	3 %	5 %	7 %	5 %
La mobilité et la fluidité des déplacements	10 %	18 %	27 %	26 %	22 %
La protection de l'environnement	36 %	20 %	22 %	24 %	22 %
Santé, bien-être et ville active	19 %	30 %	33 %	36 %	31 %
Vitalité commerciale	6 %	4 %	8 %	4 %	5 %
Total général					100 %

AXE DE RÉFLEXION : IDENTITÉ

Dans une perspective du vivre-ensemble, si la ville devait allouer plus de ressources ou d'efforts pour assurer le respect de certains règlements municipaux, lesquels sont les plus importants selon vous ?

Circulation	57 %
Bruits et nuisances	48 %
Gestion de l'eau potable	48 %
Déneigement	24 %
Contrôle animalier	16 %
Affichage	12 %
Feux à ciel ouvert	10 %

AXE DE RÉFLEXION : TOURISME ET CULTURE

À laquelle de ces institutions culturelles êtes-vous le plus attaché(e) ?	18-29 ans	30-49 ans	50-65 ans	65 ans et +	Total général
Centre culturel Desjardins	33%	36%	38%	28%	34%
Festival de Lanaudière	13%	10%	16%	24%	15%
Festival Mémoire et Racines	14%	15%	12%	8%	12%
Maison et jardins Antoine-Lacombe	39%	35%	31%	38%	35%
Musée d'art de Joliette	19%	4%	3%	2%	3%
Total général	100%				

* À l'hiver dernier, une rencontre entre l'ensemble des services et Tourisme Joliette ont exposé un constat similaire.

Que devrait-on prioriser dans le développement de la Maison et jardins Antoine-Lacombe ?	18-29 ans	30-49 ans	50-65 ans	65 ans et +	Total général
Le patrimoine (la maison)	14%	11%	13%	14%	13%
Les arts numériques (sons et lumières, interactivité)	33%	41%	27%	23%	33%
Les jardins	52%	48%	60%	63%	55%
Total général	100%				

Je visite la Maison et les jardins Antoine-Lacombe principalement pour...	
... la maison et ses expositions intérieures.	1%
... les événements (ex. Halloween et spectacles musicaux).	23%
... les expositions extérieures (ex: Le Petit monde)	16%
... les jardins et ses fontaines.	29%
Je n'ai jamais visité ce lieu.	9%
Toutes ces réponses	23%
Total général	100%

AXE DE RÉFLEXION : TOURISME ET CULTURE

Aujourd'hui, il fait beau : laquelle de ces activités chois-tu de faire parmi ces choix de réponses ?

Aller voir l'exposition Le petit monde aux jardins Antoine-Lacombe	15%
Assister à un spectacle de lumières au parc du Bois-Brûlé	10%
Écouter un spectacle de musique au parc Bosco	6%
Faire une balade à vélo le long de la rivière l'Assomption	21%
Je ne me reconnais pas dans ces activités	5%
Me baigner ou lire un livre à la plage Maria-Goretti.	9%
Passer du temps au parc Casavant-Desrochers (jeux d'eau, BMX, patinoire, skatepark)	34%
Total général	100%

Parmi ces activités offertes par le Service des loisirs de la Ville, quelle est ta préférée ?

Autre	7%
Camp de jour	10%
La programmation saisonnière (karaté, danse, musique, etc.)	10%
Les activités sociales (Club des p'tits Charlo, local 10-12, disco-patin)	11%
Les activités sur les plateaux sportifs (tennis, baseball, soccer, BMX)	28%
Les spectacles et les fêtes (Fête nationale, Fête d'hiver, etc.)	35%
Total général	100%

Priorités (2 choix)	Sports	Plein-air	Technologie	Embellissement	Culture	Communautaire
Ordre	63%	57%	34%	28%	13%	7%

AXE DE RÉFLEXION : **TOURISME ET CULTURE**

Indiquez l'élément qui reflète le mieux votre vision quant à la culture et au tourisme de demain à Saint-Charles-Borromée :

Bonifier l'offre culturelle et événementielle	33 %
Mettre en valeur les atouts naturels du milieu (jardins, sentiers d'interprétation, architecture)	50 %
Soutenir les artistes et les créateurs d'ici	17 %
Total général	100 %

Parmi les éléments suivants, lequel est le plus important à vos yeux afin que les personnes qui visitent notre ville puissent y vivre une expérience agréable ?

Lieu de mise en valeur des artisans et des produits locaux	19 %
Offre d'hébergement diversifiée (gîtes du passant, camping, etc.)	14 %
Optimiser les accès à la rivière	38 %
Promouvoir des événements culturels rayonnants	29 %
Total général	100 %

AXE DE RÉFLEXION : SÉCURITÉ / LOISIRS

Parmi les moyens suivants, indiquez celui qui reflète le mieux votre vision quant aux déplacements de demain à Saint-Charles-Borromée :

Fluidité des déplacements automobiles	55 %
Transport actif (vélo, marche, etc.)	37 %
Transport en commun	8 %
Total général	100 %

Parmi les projets de transports actifs suivants, lequel privilégieriez-vous ?

Ajout de haltes pour les vélos	3 %
Développement de sentiers le long de la rivière	50 %
Prolongement des pistes multifonctionnelles et cyclables	25 %
Sécuriser les pistes multifonctionnelles existantes (les déplacer hors chaussée)	22 %
Total général	100 %

AXE DE RÉFLEXION : DÉVELOPPEMENT

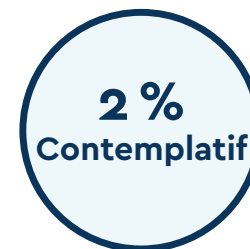
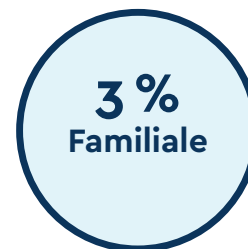
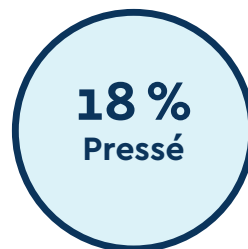

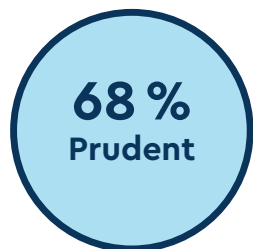
Sur le plan du développement du territoire, la Ville devrait prioriser...

...l'équilibre dans son offre résidentielle (aînés, logements, maisons pour premiers acheteurs, résidences haut de gamme)	33 %
...l'harmonisation du cadre bâti et à bâtir	10 %
...la capacité à produire de l'émotion (distinctif, attractif et/ou divertissant)	11 %
...la liberté d'action des citoyens quant aux aménagements et aux modifications résidentielles ou commerciales	12 %
...la mise en place de solutions innovantes et durables	34 %
Total général	100 %

AXE DE RÉFLEXION : DÉVELOPPEMENT

Pour vous, la rue de la Visitation, c'est surtout :

l'axe central du pôle santé	7%
le cœur de ville	33%
un accès vers Joliette et Notre-Dame-des-Prairies	35%
une artère commerciale	22%
une rue multirésidentielle	3%
Total général	100%



AXE DE RÉFLEXION : DÉVELOPPEMENT

Dans une proportion de 79 %, les gens sont prêts à payer plus cher de taxes pour certains projets. Plus spécifiquement:

Bonifier le réseau cyclable et les sentiers	37 %
Améliorer l'offre de plein air , de culture et d'installations sportives	36 %
Améliorer le paysage urbain et l'esthétisme de rues (enfouissement des fils électriques, affichage, éclairage, etc.)	30 %
Reverdier certains secteurs urbains	24 %
Favoriser l'électrification des transports	16 %
Élargir les trottoirs sur les principaux axes routiers	13 %
Feux à ciel ouvert	10 %

AXE DE RÉFLEXION : DÉVELOPPEMENT / SÉCURITÉ

La Ville planifie actuellement la revitalisation de la rue de la Visitation : quelle devrait être la priorité ?

L'accroissement de l'activité commerciale	12 %
L'expérience et l'apaisement (verdissement et aménagement urbain)	29 %
La fluidité et le stationnement	41 %
La mixité commerces-résidences	4 %
La rencontre et le lien social	6 %
Le transport actif	8 %
Total général	100 %

Afin d'améliorer la fluidité de la circulation sur la rue de la Visitation, quelle option préconiserez-vous parmi les suivantes ?

Augmenter le nombre de voies	11 %
Enlever des feux de circulation	3 %
Favoriser d'autres types de transport que l'automobile	11 %
Promouvoir et aménager des chemins alternatifs (voie de contournement, pont reliant SCB et NDP, etc.)	71 %
Reconfiguration des rues perpendiculaires (ex : rues à sens unique)	4 %
Total général	100 %

19- Parmi les éléments suivants, lequel ne devrait pas influencer un projet de revitalisation de la rue de la Visitation ?

	18-29 ans	30-49 ans	50-65 ans	65 ans et +	Total général
L'ajout d'une piste multifonctionnelle	3 %	14 %	16 %	24 %	16 %
L'ajout d'arbres et la préservation des végétaux urbains	9 %	5 %	6 %	7 %	6 %
L'élargissement des trottoirs	13 %	17 %	19 %	17 %	17 %
Le développement commercial	23 %	11 %	22 %	22 %	17 %
Le stationnement sur rue	52 %	52 %	38 %	31 %	43 %

AXE DE RÉFLEXION : DÉVELOPPEMENT

Choisissez les trois images qui reflètent le mieux votre perception d'une promenade sur la rue de la Visitation.

Choix 1	9%
Choix 2	9%
Choix 3	7%
Choix 4	29%
Choix 5	20%
Choix 6	18%
Choix 7	5%
Choix 8	3%
Choix 9	8%
Total général	100%

CHOIX 4



CHOIX 5



AXE DE RÉFLEXION : VITALITÉ ÉCONOMIQUE

<i>Est-ce que l'offre commerciale de Saint-Charles-Borromée est suffisamment diversifiée et répond à vos besoins ?</i>	18-29 ans	30-49 ans	50-65 ans	65 ans et +	Total général
Non	4%	19%	14%	12%	15%
Oui	36%	22%	31%	36%	29%
Oui, mais gagnerait à être bonifiée	57%	52%	47%	45%	49%
Peu d'importance	3%	7%	9%	7%	7%
Total général			100%		

<i>Quelle est la principale raison qui vous « empêche » d'arrêter chez un commerçant de la rue de la Visitation ?</i>	
Absence ou difficulté de stationnement	5%
Aucune de ces réponses, je « consomme » beaucoup dans les commerces situées sur cette rue.	33%
Convivialité de la rue (circulation, difficile d'entrée et de sortir des commerces)	39%
L'accès par le transport en commun ou actif est difficile ou impossible	2%
L'offre commerciale ne correspond pas à mes besoins	21%
Total général	100%

Commerces désirés

Alcool	42%
Café ou bistrot	37%
Boulangerie / pâtisserie	25%
Épicerie fine	22%
Divertissement (Jeunes 33%)	18%

Commerces moins désirés

Divertissement	18%
Grande surface	18%
Restaurant / Boutique	11%
Franchisé connu	9%
Espace de travail collectif	4%
Supermarché	3%

<i>Quelle est votre degré d'appréciation de ce sondage ?</i>	18-29 ans	30-49 ans	50-65 ans	65 ans et +	Total général
C'était trop long	1,45 %	4,04 %	2,65 %	3,88 %	3 %
J'ai aimé prendre le temps de réfléchir à ma ville	65,22 %	62,11 %	74,62 %	73,26 %	68, %
J'ai éprouvé quelques difficultés	4,35 %	3,59 %	7,58 %	11,24 %	7 %
J'aimerais en recevoir plus souvent	28,99 %	30,27 %	15,15 %	11,63 %	22 %
Total général			100 %		

Si vous aviez à choisir le titre du Plan stratégique 2020-2030 de Saint-Charles-Borromée, quelle serait votre préférence parmi les suggestions suivantes ?

« Vert » 2030	25 %
Ensemble 2030	17 %
Pour un demain durable	32 %
Une collectivité à enrichir	15 %
Ville ouverte 2030	11 %
Total général	100 %

Si vous aviez à écrire le livre de Saint-Charles-Borromée, édition 2030, quel serait son titre ?

« Vert » 2030	32 %
Ensemble 2030	21 %
Pour un demain durable	23 %
Une collectivité à enrichir	9 %
Ville ouverte 2030	15 %
Total général	100 %